



# PAESAGGIO E SOSTENIBILITÀ GLI STUDENTI PROPONGONO NUOVE IDEE DI TURISMO SCOLASTICO2

Dicembre 2011

Maggio 2012

secondo anno di collaborazione

Italia Nostra Onlus- MIUR

# MIUR – ITALIA NOSTRA

## più di 10 anni di collaborazione



Il primo protocollo d'Intesa Ministero Pubblica Istruzione – Italia Nostra Nazionale è siglato nel 2000.

La sottoscrizione del protocollo è poi stata rinnovata nel 2004 e nel 2007

9 marzo 2010

## un protocollo per promuovere la cittadinanza attiva attraverso l'educazione al patrimonio

Poco più di un anno fa, il Ministero della Pubblica Istruzione e della Ricerca e Italia Nostra Onlus hanno voluto dare una marcia in più alla collaborazione.

Si è provveduto a ridefinire e ricollocare il rapporto istituzionale e le azioni di educazione al patrimonio che da esso derivano all'interno dell'insegnamento di Cittadinanza e Costituzione

# 3 azioni concertate

Dal protocollo 2010 sono derivate tre iniziative:

1. I concorsi nazionali 2010 e 2011 *Il paesaggio raccontato dai ragazzi: narrazioni ed immagini nell'era digitale*
2. I concorsi Nazionali 2010 e 2011 *Turismo a scuola di sostenibilità*
3. Elaborazione di 7 “piste” di lavoro e riflessione sull'*educazione al patrimonio* dirette alle scuole tramite il sito [www.cittadinanzaecostituzione.net](http://www.cittadinanzaecostituzione.net)

# Educazione alla Cittadinanza, Educazione al Patrimonio

L'insegnamento di Cittadinanza e Costituzione è stato istituito dalla legge 169/08 con l'obiettivo di portare ai giovani i valori della Costituzione Italiana, della Cittadinanza Attiva, del vivere comune

\*\*\*


Da cinquanta anni  
le 200 sezioni di Italia Nostra lavorano per la,  
tutela del Patrimonio Culturale Italiano  
e si impegnano a rendere consapevoli e educare  
i cittadini del presente e del futuro  
al rispetto del Paesaggio e dei Beni storico artistici e archeologici  
(art. 9 della Costituzione)

# Proposte per i docenti, proposte per gli studenti ([www.italianostraedu.org](http://www.italianostraedu.org))

Le iniziative MIUR – Italia Nostra hanno un'impostazione unitaria:

- Sono supportate da materiali formativi per i docenti
- Sono supportate da materiali multimediali
- Pongono sempre al centro dell'azione educativa lo studente come attore-protagonista propositivo
- Promuovono idee e proposte che provengono anche direttamente dalle scuole (es. i risultati dei 2 concorsi nazionali del 2010 e 2011) per realizzare *itinerari di cittadinanza attiva* possibili e praticabili.

# MOBILITÀ SOSTENIBILE E TURISMO SCOLASTICO2



Dall'autunno 2010 rinnovato nell'autunno 2011

l'Ufficio IV Direzione dello Studente, l'Integrazione, la Partecipazione e  
la Comunicazione del MIUR

predispone con Italia Nostra Onlus

un percorso educativo per sensibilizzare i giovani sulle tematiche della  
sostenibilità, del turismo e dell'educazione al patrimonio

Il viaggio di studio  
fatto dai ragazzi x i ragazzi  
nella pratica della sostenibilità

**Il motto da cui siamo partiti:**

*... un turismo lento , dolce , gentile*

prof.ssa Irene Ciravegna - Italia Nostra Piemonte – sezione Bra



# Turismo a scuola di sostenibilità2

Un' iniziativa per sensibilizzare i giovani sui temi:

- della **sostenibilità ambientale**,
- del valore identitario del **bene culturale - Paesaggio**
- del **bene culturale storico - artistico e archeologico**,
- dell'**educazione stradale**



# Aspetti innovativi

Gli studenti sono i protagonisti dell'ideazione e organizzazione di un viaggio di istruzione sostenibile

\*\*\*

I ragazzi con i loro docenti sono chiamati a progettare itinerari turistici che promuovano il patrimonio artistico e ambientale italiano

e

che rispondano ai criteri di una mobilità dolce ed ecocompatibile (trekking, bicicletta, treno, canoa ...)



# Imparare a organizzare la gita scolastica per capire come diventare protagonista della tutela del Bel Paese

- Educare al Patrimonio –  
Educazione Civica

- Cercare sempre il collegamento con la programmazione didattica per rafforzare relazione “studio sui libri ↔ esperienza emotiva del viaggio di studio”
- Scoprire le bellezze storiche, artistiche e naturalistiche dell’Italia partendo da quelle del territorio dove si vive.
- Partecipare attivamente alla tutela e alla fruizione del Patrimonio culturale italiano

- Imparare a valutare i costi

- degli spostamenti,
- delle strutture ricettive (es. cercare alberghi attrezzati e qualificati per il turismo scolastico)
- della ristorazione ( riscoprire le realtà enogastronomiche locali )
- dell’impatto ambientale dell’itinerario

- Diffondere un nuovo modello di turismo

- Imparare a viaggiare in armonia con l’ambiente
- Invertire la tendenza “viaggio lontano-costoso - inquinante” con “viaggio vicino –economico - sostenibile”

- Educazione al viaggio –  
Educazione stradale

- Dare valore al viaggio come esperienza di crescita
- Responsabilizzare i giovani sulla sicurezza stradale

# Il sostegno culturale delle Istituzioni

Per i contenuti culturali il Progetto si avvale della collaborazione con esperti del

- ❖ Ministero della Pubblica Istruzione e Ricerca
- ❖ Ministero dei Beni e Attività Culturali
- ❖ Ministero del Turismo
- ❖ Commissione Beni Culturali del Vaticano
- ❖ Consiglio Superiore Beni Culturali del MiBAC
- ❖ Università Federico II di Napoli
- ❖ Università della Valle d'Aosta
- ❖ Università di Ferrara
- ❖ Università degli Studi di Siena
- ❖ Università La Sapienza, Scienze del Turismo

# Un network di esperti a disposizione della Scuola

- **Sul tema del Turismo Culturale**

- Touring Club
- AGESCI

- **Sul tema della Mobilità sostenibile**

- Co.Mo.Do
- Fiab
- Federazione Ciclistica Italiana
- Federtrek

- **Sul tema della tutela dei Beni Culturali italiani**

- Il gruppo di lavoro nazionale “Educazione al Patrimonio” Italia Nostra Nazionale

- **Sul tema dell’Ambiente**

- WWF Italia – Turismo
- WWF Italia – settore scuola

# Incontri insegnanti ed esperti



- Roma 15 dicembre 2011 presentazione progetto *“Turismo a scuola di Sostenibilità2*, sede nazionale Italia Nostra



- Roma maggio 2011 *Seminario conclusivo e premiazione concorsi nazionali “Paesaggio raccontato dai ragazzi” – “Turismo a scuola di Sostenibilità2”*

# I numeri della collaborazione MIUR – Italia Nostra 2010-2011



Nel primo anno di  
lavoro sono state  
coinvolte:

- 18 Direzioni  
Scolastiche Regionali  
coinvolte delle quali:
  - ✓ 284 scuole
  - ✓ 500 insegnanti
  - ✓ 10.000 studenti

# I dati del Concorso **TURISMO A SCUOLA DI SOSTENIBILITA'**

Per partecipare al Concorso i ragazzi devono preparare:

1. una proposta di “visita di istruzione” fattibile da esporre tramite una presentazione breve (uno spot, un multimediale)
2. la loro idea del territorio oggetto del viaggio





# TURISMO A SCUOLA DI SOSTENIBILITA'

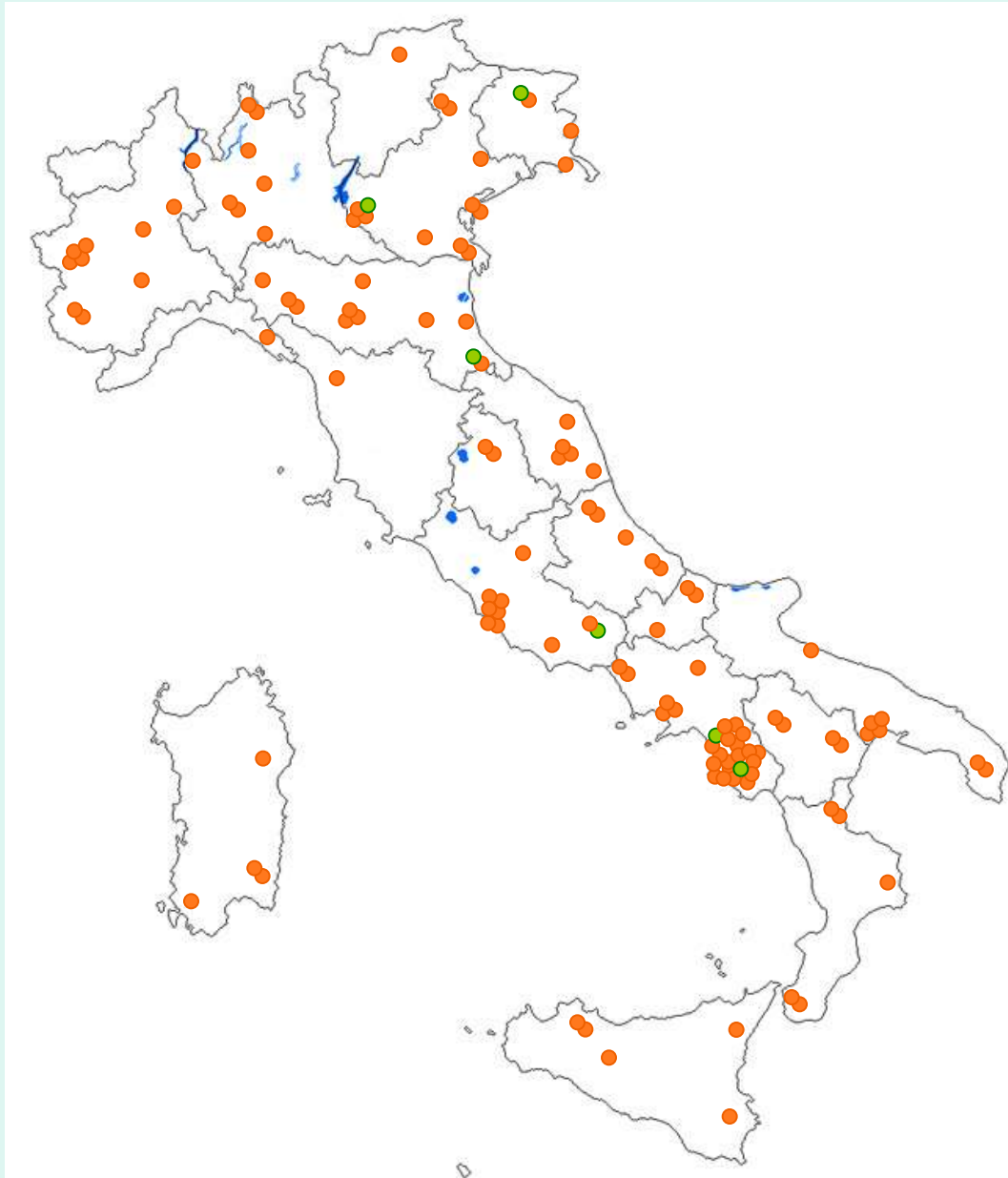


- 19 Regioni coinvolte:  
130 scuole partecipanti:
- scuole superiori: 101
  - scuole medie: 15
  - scuole primarie 14
  - docenti 149
  - studenti 3200

# TURISMO A SCUOLA DI SOSTENIBILITA'



MIUR



- Piemonte - 9 scuole
- Lombardia - 8 scuole
- Trentino Alto Adige - 1 scuola
- Veneto - 12 scuole
- Friuli Venezia Giulia - 4 scuole
- Emilia Romagna - 11 scuole
- Liguria - 1 scuola
- Toscana - 1 scuola
- Umbria - 2 scuole
- Marche - 5 scuole
- Lazio - 14 scuole
- Abruzzo - 5 scuole
- Molise - 3 scuole
- Campania - 28 scuole
- Puglia - 7 scuole
- Basilicata - 4 scuole
- Calabria - 5 scuole
- Sicilia - 5 scuole
- Sardegna - 4 scuole



# I criteri di valutazione

- Rispondenza al tema prescelto
- Esaustività della lettura del paesaggio/territorio selezionato
- Valorizzazione del patrimonio culturale preso in esame
- Chiarezza del percorso didattico
- Percorso didattico interdisciplinare o unità didattiche di apprendimento
- Coinvolgimento dei partners (esterni alla scuola) nel percorso didattico
- Chiarezza e sintesi espositiva
- Creatività ed innovazione nell'esposizione degli elaborati
- Fattibilità e replicabilità della proposta didattica
- Disseminazione dei risultati

La Giuria è composta da rappresentanti del MIUR, della FIAB, da un consigliere nazionale di Italia Nostra, da un regista; presieduta da un esperto di sistemi scolastici; supportata dall' ufficio Educazione al patrimonio Italia Nostra.

# L'itinerario vincitore del concorso 2010-2011

- Provincia di Rovigo: [www.polesinebenintraadriaemil.it](http://www.polesinebenintraadriaemil.it)  
 L.A.T. Rovigo Piazza V. Emanuele II n.°20 - 45 100 Rovigo (RO)  
 Tel.: +39.0425.386290 - fax: +39.0425.386280 - Email: [lat.rovigo@provincia.rovigo.it](mailto:lat.rovigo@provincia.rovigo.it)

- Comune di Castelguglielmo: Piazza V. Venetian,°19 - 45020 Castelguglielmo (RO)  
 Tel.: +39.0425.707075 - fax: +39.0425.707117  
 Web: <http://www.comune.castelguglielmo.ro.it>

- Comune di Fratta Polonighe: Via G. Tasso n.° 37 - 45025 Fratta Pol. (RO)  
 Tel.: +39.0425.668030 - fax: +39.0425.668077 - fax: +39.0425.668072  
 E-mail: [info@comune.frattapolonighe.ro.it](mailto:info@comune.frattapolonighe.ro.it)  
 Web: <http://www.comune.frattapolonighe.ro.it>

- Comune di Sanbellino: P.zza Galvani n.°2 - 450205. Bellino (RO)  
 Tel.: +39.0425.709009 - fax: +39.0425.709059  
 E-mail: [info@comune.sanbellino.ro.it](mailto:info@comune.sanbellino.ro.it)  
 Web: <http://www.comune.sanbellino.ro.it>

- Comune di Pincara: Via G. Matteotti n.°287 - 45020 Pincara (RO)  
 Tel.: +39.0425.745100 - fax: +39.0425.745058  
 E-mail: [pincara@comune.pincara.ro.it](mailto:pincara@comune.pincara.ro.it)  
 Web: <http://www.comune.pincara.ro.it>

- Comune di Villamarzana: Via 43 Martiri n.° 3 - 45 030 Villamarzana (RO)  
 Tel.: +39.0425.938048 - fax: +39.0425.938074  
 E-mail: [villamarzana@polesinebenintraadriaemil.it](mailto:villamarzana@polesinebenintraadriaemil.it)  
 Web: <http://www.comune.villamarzana.ro.it>

- FIAB Amici della Bicli Rovigo: Corso del Popolo n.°272 - 45 100 Rovigo  
 Tel.: 33 85 684774 - Email: [amicidicrovigo@rovigo.it](mailto:amicidicrovigo@rovigo.it) - Web: <http://www.rovigoamici.it>

## OSPITALITÀ:

- Albergo FRELADIO - Fratta Polonighe - Via G. Tasso n.° 25 - Tel.: +39.0425.668025

- B&B ANTICHE DIMORE Mantovani - Pincara - Via Matteotti n.° 979

Tel.: 0425 754342 Fax: 04257 40428 - E-mail: [aima@distilleriemantovani.it](mailto:aima@distilleriemantovani.it)  
 Web: <http://www.bbantichedimantovani.com>

- RIZZERIA E BAR Orlacio Azzurro - Castelguglielmo - Via Magenta n.° 463

Tel.: +39.0425.707550

- B&B FENILON - Fratta Polonighe - Matraglia n.°107/A - Tel.: +39.0425.659023 - fax: +39.348.140458 - E-mail: [fenilonfratta@gmail.com](mailto:fenilonfratta@gmail.com) - Web: <http://www.fenilon.it>

- Agriturismo consorzio La FRATTESINA - Fratta Polonighe - Via Basse n.° 499/B

Tel.: +39.0425.29148 - E-mail: [only@lfratto.it](mailto:only@lfratto.it) - Web: <http://www.lafrattesina.com>

## ALTRÒ da visitare:

- Fratta Polonighe: casa e tomba di Giacomo Matteotti - Museo Archeologico Nazionale.

Museo della Civiltà ed del Lavoro, Villa Sadori ed altre ville venete

- Pincara: Museo ArcheoDionisio Mantovani

- Villamarzana: Centri di documentazione e consiglio di nazifascisti, Cimitero dell'altolavoro. Monumento all'Emigrazione.

## INDICAZIONI:

L'itinerario è pianeggiante ed è adatto per i 98% ed è servito da una stazione ferroviaria.

Le strade sono poco o per nulla trafficate, è facile modificare il percorso a propria misura, per cui consiglia modi efficienti in bicicletta. Utile un binocolo ed una fotocamera, un kit per riparare le bici e vestiario visibile.



## STORIA E MEMORIA

*Proposta per un itinerario nei territori che segnarono in modo cruento una guerra che stava per finire. Visitiamoli con rispetto e lasciamoci sorprendere dalla loro tranquillità.*



### Autunno 1944.

“Erano i giorni dell'accogliuto. Nelle campagne di primo ottobre le donne e i ragazzi iraco gliavano le patate mericane e spigolavano le pannocchie del mais. Nelle stalle i vecchi rifacevano il letto alle vacche e poi passavano alla cantina per riempire le botti di vino novello e tochiare le grappe del merù. I giovani in età di leva e gli sbandati, invece, si vedevano di rado; per lo più stavano nascosti nel timore dei rastrellamenti dei repubblicani in rifugi sotterranei, scavati non molto lontano da casa.

Il pericolo per loro era mortale. Tanto che in tutto il Veneto, solo la provincia di Rovigo era stata fin allora risparmiata dai sanguinosi rastrellamenti dei nazifascisti, conclusisi con i massacri dell'alto vicentino, del Grappa, del Canisgio...

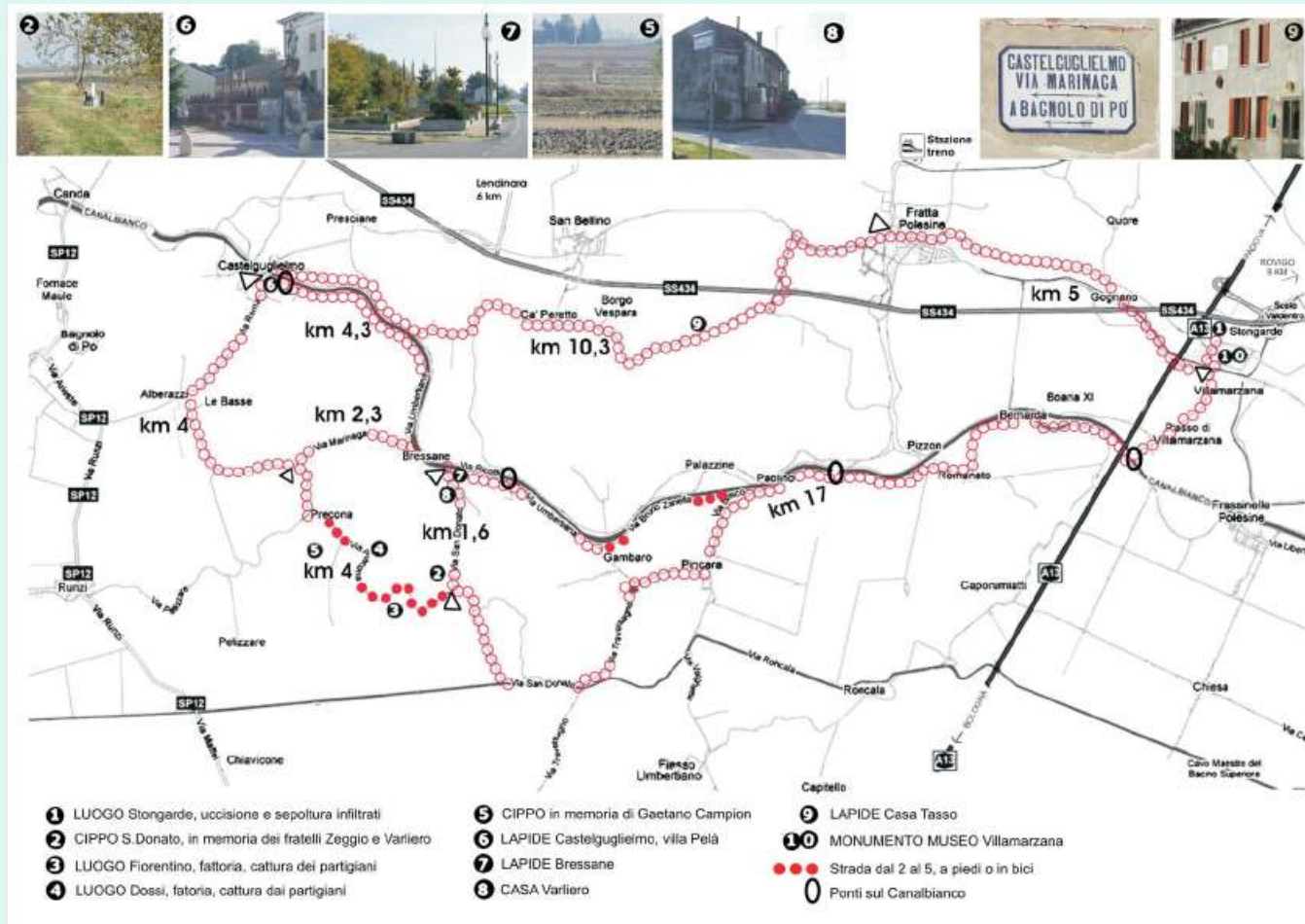
La repressione in Polesine si iniziò con gli arresti di settembre ad Adria, continuò con il rastrellamento cosiddetto di Castelguglielmo seguito dall'eccidio di Villamarzana, per poi terminare con i successivi imponenti rastrellamenti che colpirono Stienta e Zampine. 11 le vittime del rastrellamento ed ancora 42 davanti al plotone di esecuzione.

A gruppi di sette vittime venivano accompagnate al muro dell'alcasetta del barbiere, sul quale la ferocia di gente che abusivamente vestiva l'uniforme e simile a quella dei combattenti aveva scritto “primo esempio”, con le mani legate dietro la schiena; le scariche di moschetteria si succedevano a brevi intervalli. Appena il tempo di sgombrare il terreno dai morti e con la stessa corda insanguinata si lavavano i sei del gruppo successivo che erano costretti a calpestare il sangue dei fratelli.

La maggioranza di costoro era completamente estranea alla organizzazione partigiana, molti di costoro avevano l'età dai 15 ai 19 anni ed erano stati presi durante il sonno nelle prime ore dell'alba, altri nella campagna mentre cercavano scampo alla lituena sterminatrice delle truppe tedesche e fasciste”. Gianni Spasapani/Elios Andreini



# il viaggio nella storia dei ragazzi dell'Istituto "De Amicis" di Rovigo



# Educazione al patrimonio culturale, ambientale e paesaggistico

Visita il sito

# www.italianostraedu.org

The screenshot shows the website's interface. At the top, there is a dark header with the logo "Italia Nostra" and the text "Educazione al patrimonio culturale, ambientale e paesaggistico". A navigation menu includes "HOME", "CHI SIAMO", "I NOSTRI PROGETTI", "CONTATTI", and "DOCUMENTI". Below the header, a search bar is present. A red banner reads "Benvenuti sul sito ItaliaNostraEdu del settore 'Educazione al Patrimonio Culturale' di ItaliaNostra Onlus". The main content area features three columns of articles and project announcements, each with a representative image and a brief description.

**Il paesaggio raccontato dai ragazzi. Narrazioni e immagini nell'era digitale**  
Concorso per le scuole e seminari per docenti

**Progetto Turismo a Scuola di Sostenibilità Due**  
Concorso per le scuole e seminari per docenti

**Paesaggi Agrari 2011 - Campagna di ItaliaNostra Onlus**  
Nuova Campagna

**Progetto Nazionale di Educazione al patrimonio culturale e al paesaggio 2011-2012**

Italia Nostra lancia il **PROGETTO EDUCATIVO 2011-2012**: il progetto propone a docenti e studenti delle scuole italiane di misurarsi con il tema del Paesaggio agrario mediante offerte di formazione per i docenti e gli educatori, e il concorso destinato agli studenti.

**Documenti utili**

**Iscriviti alla Newsletter di IN**

**Prossimi Eventi**

- Seminario per docenti - Turismo a scuola di sostenibilità (15,12)

**Archivio Notizie**

- Ottobre, 2011

**Botteghe storiche e Antichi Mestieri nelle MARCHE**

La sezione Italia Nostra "Valeriano Vallerani" di Fermo ha organizzato per la mattina di sabato 19 novembre 2011, presso il Teatro comunale di Campollone (FM), il Convegno regionale "BOTTEGHE STORICHE e ANTICHI MESTIERI nelle MARCHE".

Troverai:

Esperienze

Progetti

Documenti